

**经济学院**

**研究生大会暨就业动员大会**

- 2009-2014届研究生就业质量报告
- 2014年研究生资助政策早知道
- 2015届毕业生研究生就业动员大会



➤ 2009-2014届研究生就业质量报告

## 2014届研究生就业形势报告（截止9.1）

就业率维度

广义就业率	2009	2010	2011	2012	2013	2014
硕士	97.47	96.61		99.99	98.77	99.34
博士	99.99	98.28	96.07	98.46	97.67	96.15
总计	98.73	97.45	96.07	99.23	98.22	98.87

## 2014届研究生就业形势报告（以6.25数据看）

院系▲	专业	总就业率	学历	
			博士生毕业	硕士生毕业
经济学院		98.87% (175/177)	96.15% (25/26)	99.34% (150/151)
	西方经济学	97.83% (45/46)	95.23% (20/21)	100.00% (25/25)
	世界经济	100.00% (4/4)		100.00% (4/4)
	区域经济学	100.00% (3/3)		100.00% (3/3)
	财政学	100.00% (1/1)		100.00% (1/1)
	金融学	96.55% (28/29)		96.55% (28/29)
	产业经济学	100.00% (9/9)		100.00% (9/9)
	国际贸易学	100.00% (16/16)		100.00% (16/16)
	数量经济学	100.00% (14/14)	100.00% (5/5)	100.00% (9/9)
	金融硕士	100.00% (35/35)		100.00% (35/35)
	国际商务硕士	100.00% (20/20)		100.00% (20/20)

# 博士毕业生就业单位性质

博士研究生就业三三制：高校、公务员、金融类企业就业各占1/3

就业行业分布

单位性质		2009	2010	2011	2012	2013	2014
机关		7.02	12.07	1.96	15.63	18.60	22.73
事业单位	高等教育	59.65	51.72	60.78	40.63	37.21	40.91
	科研设计单位	1.75	1.72	1.96	1.56	0	0
	其他事业单位	7.02	6.9	1.96	9.38	4.65	4.54
小计		68.42	60.34	64.7	51.57	41.86	45.45
企业单位	国有企业	17.54	15.52	17.65	15.63	30.23	22.73
	其他企业	1.75	6.9	1.96	6.25	4.65	9.09
	三资企业	0	0	9.8	4.69	0	0
小计		19.29	22.42	29.41	26.57	34.88	31.82
自主创业		0	0	0	1.56	0	0

# 2014届研究生硕士就业行业分布

就业行业分布

行业分类		2009	2010	2012	2013	2014	总计 (%)
采矿业		1.06	0	0	0	0	0.212
电力、热力、燃气及水生产和供应业		2.13	2.97	0.99	1.38	2.67	2.028
房地产业		2.13	4.95	0	1.38	2.67	2.226
公共管理、社会保障和社会组织		12.77	5.94	7.92	8.97	2.67	7.654
建筑业		0	1.98	0	0	2.67	0.93
交通运输、仓储和邮政业		0	0.99	0	4.83	1.33	1.43
教育		7.45	1.98	6.93	1.38	2.67	4.082
金融业	金融——其他	11.7	9.9	14.85	8.97	14.67	12.018
	金融——银行	32.98	54.46	49.5	59.31	53.33	49.916
	金融小计	44.68	64.36	64.35	68.28	68	61.934
居民服务、修理和其他服务业		0	0	0	0.69	1.33	0.404
科学研究和技术服务业		1.06	1.98	1.98	0.69	2.67	1.676
批发和零售业		2.13	0.99	0.99	0.69	0	0.96
卫生和社会工作		1.06	0	0	0.69	0	0.35
文化、体育和娱乐业		0	0.99	0	0	0	0.198
信息传输、软件和信息技术服务业		13.83	5.94	5.94	5.52	5.33	7.312
制造业		4.26	1.98	4.95	3.45	4	3.728
租赁和商务服务业		7.45	4.95	5.94	2.07	3.33	4.748
总计		100	100	100	100	100	100

# 就业地域分布

省市地区		2009		2010		2011		2012		2013		2014	
		人数	比例	人数	比例	人数	比例	人数	比例	人数	比例	人数	比例
东部地区	北京市	9	5.20%	6	3.51%	5	10.42%	7	4.05%	11	5.61%	6	3.77%
	上海市	3	1.73%	3	1.75%	1	2.08%	9	5.20%	4	2.04%	4	2.52%
	广东省	28	16.18%	33	19.30%	6	12.50%	33	19.08%	44	22.45%	39	24.53%
	浙江省	4	2.31%	4	2.34%	2	4.17%	5	2.89%	9	4.59%	10	6.29%
	江苏省	5	2.89%	4	2.34%	0	0.00%	6	3.47%	8	4.08%	1	0.63%
	福建省	1	0.58%	1	0.58%	0	0.00%	1	0.58%	2	1.02%	0	0
	海南省	0	0.00%	0	0.00%	0	0.00%	0	0.00%	1	0.51%	0	0
	河北省	1	0.58%	1	0.58%	0	0.00%	1	0.58%	1	0.51%	0	0
	山东省	3	1.73%	4	2.34%	1	2.08%	3	1.73%	2	1.02%	1	0.63%
	天津市	1	0.58%	1	0.58%	0	0.00%	1	0.58%	0	0.00%	5	3.14%
	小计	55	31.78%	57	33.32%	15	31.25%	66	38.16%	82	41.83%	66	41.51%




# 就业地域分布

中部地区	安徽省	0	0.00%	2	1.17%	0	0.00%	2	1.16%	9	4.59%	2	1.26%
	河南省	10	5.78%	14	8.19%	3	6.25%	13	7.51%	3	1.53%	6	3.77%
	湖南省	5	2.89%	4	2.34%	3	6.25%	4	2.31%	6	3.06%	2	1.26%
	湖北省	89	51.45%	80	46.78%	28	58.33%	71	41.04%	82	41.84%	75	47.17%
	江西省	4	2.31%	3	1.75%	0	0.00%	2	1.16%	4	2.04%	2	1.26%
	山西省	0	0.00%	1	0.58%	1	2.08%	0	0.00%	0	0.00%	0	0.00%
	小计	108	62.43%	104	60.81%	35	72.91%	92	53.18%	104	53.06%	87	54.72%

## 就业地域分布

西部地区	青海省	0	0.00%	0	0.00%	0	0.00%	0	0.00%	0	0.00%	0	0
	陕西省	0	0.00%	1	0.58%	0	0.00%	0	0.00%	2	1.02%	0	0
	甘肃省	0	0.00%	0	0.00%	0	0.00%	0	0.00%	3	1.53%	1	0.63
	宁夏	0	0.00%	1	0.58%	0	0.00%	2	1.16%	0	0.00%	0	0
	新疆	0	0.00%	1	0.58%	0	0.00%	0	0.00%	0	0.00%	0	0
	四川省	2	1.16%	2	1.17%	0	0.00%	2	1.16%	0	0.00%	1	0.63
	云南省	2	1.16%	3	1.75%	1	2.08%	1	0.58%	1	0.51%	1	0.63
	贵州省	0	0.00%	1	0.58%	1	2.08%	1	0.58%	0	0.00%	0	0
	西藏	0	0.00%	0	0.00%	0	0.00%	0	0.00%	0	0.00%	0	0
	重庆市	0	0.00%	3	1.75%	0	0.00%	2	1.16%	1	0.51%	0	0
	内蒙古	0	0.00%	0	0.00%	0	0.00%	1	0.58%	0	0.00%	0	0
	广西省	4	2.31%	3	1.75%	0	0.00%	4	2.31%	5	2.55%	3	1.89%
小计	8	4.63%	15	8.74%	2	4.16%	13	7.53%	12	6.12%	6	3.77	




## 2014届研究生就业典型单位

### 金融行业细分：

银行（54人）：建行 11、工行7、中行4、农行4、招行5、民生10、交通5、平安银行5

地方性银行（11人）：11人

政策性银行：人行3人、国开行、进出口银行3人



## 2014届研究生就业典型单位

### 非银行金融机构：

申银万国证券股份有限公司

中信证券股份有限公司

天津渤海商品交易所股份有限公司

中国银行业监督管理委员会威海监管分局


郑州商品交易所

平安资产管理有限责任公司

中信建投期货有限公司

广发期货股份有限公司

华夏人寿保险股份有限公司内蒙古分公司



## 2014届研究生就业典型单位

### 信息传输、软件和信息技术服务业：

腾讯、阿里等互联网企业

中国移动、中国电信、中国联通等运营商企业

航空公司、汉得信息技术、华彩咨询等。



➤ 2015届毕业生研究生就业动员大会

## 经济学院研究生就业工作推进表

工作阶段	时 间	负责单位	工作内容
毕业生资源信息	9月上旬	领导小组	毕业生就业工作动员大会
	9月上旬	学 生	简历制作
	9月下旬	领导小组	网上核对毕业生生源计划
	9月下旬	学 生	网上填写个人信息
	9月下旬	领导小组	向用人单位寄发毕业生生源情况
毕业生就业准备	10月中旬	领导小组	发放就业推荐表、协议书
	10月中旬	学 生	毕业生填写推荐表并审核盖章

## 经济学院研究生就业工作推进表（续）

工作阶段	时 间	负责单位	工作内容
毕业生就业选择	9月—5月	领导小组	收集、整理、发布就业信息； 接待用人单位； 做好毕业生推荐； 毕业生就业情况跟踪调查
	9月—5月	学 生	毕业生签订就业协议、到单位实习
毕业生就业方案	5月底	领导小组	收集学生就业协议； 编制就业方案； 对未就业的学生办理托管手续



## 经济学院研究生就业工作推进表（续）

工作阶段	时 间	负责单位	工作内容
毕业生派遣	6月底	领导小组	办理毕业生鉴定工作；
			办理毕业生报到证发放工作；
			办理户口、档案发放工作；
			办理党组织关系转接工作；
			办理毕业生进档工作
毕业生就业跟踪	7月—9月	领导小组	做好未就业研究生的跟踪服务工作
就业工作总结	7月	领导小组	统计分析研究生就业情况
	12月		学院年度研究生就业工作总结

# 就业指导服务

1

## 毕业研究生就业工作机构

常见问题

部门名称	办公地点	联系人	联系电话
研究生就业指导办公室	党委研工部二楼	王 勇	87541745
经济学院党总支	经济学院311室	刘雅然	87557847
经济学院学工组	经济学院315室	肖前志	87542300

2

## 就业信息平台

- 1, 华中科技大学研究生就业网、本科生就业信息  
用户名为学号，初始密码为**123456**。
- 2, 学院官网
- 3, 网络平台：海投网、应届生、大街网
- 4, 班级QQ群、辅导员通知

3

## 关于就业推荐表、协议书

- 1、《毕业研究生推荐表》是学校推荐统分生求职的专用材料，每人一份。
- 2、毕业研究生须如实填写表中相关内容，其中：课程成绩需经济学院研究生教务科与研究生培养处盖章审核。
- 3、《毕业研究生推荐表》经导师签字、院系签字、研究生就业指导办公室签字，并加盖公章后方可有效。
- 4、如发现《毕业研究生推荐表》中相关信息有虚假成分，将没收其推荐表，并按相关规定予以处分。

4

## 关于就业协议书

1，就业协议书一式四联（第一联：用人单位留存；第二联：学校就业部门留存；第三联：学院留存；第四联：学生本人留存）。

2，签订协议书流程：

**确定签约后领取**——用人单位签章——由学生本人签字——研究生就业网上登记就业信息——院系签字——研究生就业指导办公室盖章——第二联留给学校，第三联交给学院，第一联交给单位。

5

## 关于报到证

- 1，抬头：**只到有人事接收权的单位；**
- 2，两联：红联——报到凭证，单位安排毕业生工作、办理落户手续依据，白联——装入毕业生档案一起转递；
- 3，时间：**有效期90天**，3月毕业学生确定报到时间再开；
- 4，对于武汉市市属企业，报到证抬头统一为“武汉市人民政府大中专毕业生就业管理办公室”，其签约单位将出现在其报到证的“备注”栏中。


# 全国毕业生就业报到证

武汉市人民政府大中专毕业生就业管理办公室

按照国家制定的 2010 年全国毕业研究生就业方案，现有 华中科技大学  
(校) 毕业生 甘泉 性别 男  
到你处报到。



2011 年 5 月 10 日

专 业	生物医学工程		
学 历	硕士生毕业	修业年限	2.5年
培养方式	统分		
报到地址	湖北省武汉市		
档案材料			
报到期限	自	2011 年 5 月 10 日	
	至	2011 年 8 月 8 日	
备 注	武汉华灿光电		
			
	学号: 2003511700034		查询: www.91wllm.com
	( 鄂 )	毕字第201010487102915号	



6

## 毕业生档案

- 1, 毕业生的人事档案由学校按其就业的单位, 经机要局统一投寄到毕业生的工作单位, 毕业生无权自行携带人事档案。

## 办公地点

## 迁移寄发方式

迁移户口

保卫处户政科  
户口迁移证工本  
费，省内2元，  
省外7元。

学生凭户政科出具的户  
口底页或迁移证，到用  
人单位指定的户口迁移  
部门，办理落户手续

寄发档案

研究生档案馆

经机要局统一投寄到毕  
业生工作单位所归属  
的人事档案管理部门。毕  
业生无权携带人事档案

7

## 关于回原籍、生源地

- 1, 学生档案来源未必就是生源地，所以回生源地一般很难自动打回。
- 2, 回生源地需要由当地人事局，或教育局，或当地人才服务中心（人才市场），给学校开回接收函或者档案商调函。
- 3, 适用范围：主要为未就业，有意向回生源地就业者。

7

## 关于户档托管

- 1，适用人群：未就业+不接收户档（北京、上海除外）。
- 2，优势：提供组织依靠，便利的户档托管服务，考博证明、出国留学手续、出具新报到证。
- 3，办理手续：《高校毕业生户档托管申请表》（2份正反打印）、登记像片（2张1寸）、空白的协议书原件（或不接收户档证明），院系签字，80元托管费。

8

## 毕业生登记表

- 1, 《毕业生登记表》是学生在校期间的毕业证明材料，每位学生一份，经自我鉴定、班级鉴定、院系鉴定和学校组织签署意见后方可有效，《登记表》最终会进入学生档案。

9

## 关于毕业生党组织关系转接

- 1、及时转出：毕业后党支部一般解散；流动党支部。
- 2、组织关系介绍信：抬头（可能为上级主管单位党委）、单位（工作单位）、开出时间（最大**90**天）、身份证号、姓名
- 3、预备党员：鉴定、转正事宜。
- 4、适用范围：政治面貌为中共党员（预备党员）者。

10

## 关于违约办理

- 1, 先完成签约流程, 再办理违约;
- 2, 经济学院毕业研究生违约流程图
- 3, 违约材料: 个人检讨书、**违约审批表**、**已签约协议书**、**签约单位退函原件**、**新单位接收函**
- 4, 经济学院毕业研究生办理违约申请表

11

## 关于深造同学

- 1， 报考博士者应与用人单位良好协商。
- 2， 报考博士， 报方案之前未收到录取通知书， 有单位的按协议书报就业方案； 无单位的， 学生写申请， 报读博计划；
- 3， 有单位的， 收到录取通知书的， 征得用人单位同意后上报读博计划；
- 4， 博士后即为就业， 不再是学习阶段； 博士后进站通知书等同于就业协议



12

## 关于出国同学

- 1, 未就业, 有**OFFER**。凭签证、留学**OFFER**、本人申请, 办理留学申请, 档案、户口转到人才中心托管 (或者回家庭所在地)
- 2, 已就业, 有**OFFER**。留学申请, 需要用人单位书面同意方能办理。
- 3, 未就业, 无**OFFER**。办理托管手续, 收到**OFFER**后, 上报留学就业方案。

13

## 关于到北京、上海就业

- 1, 协议书+人事部门出具的接受函, 方能出报到证。
- 2, 户档一般不托管, 暂放学校, 户档要求从学校发出。
- 3, 适用范围: 已于北京、上海企业签约, 或寻找北京、上海就业者

14

## 关于定向、委培毕业研究生

- 1, 严格按照学校与定向、委培单位签订 招生协议就业;
- 2, 就业推荐表、就业协议书由学校研究生就业办单独发放;
- 3, 与省教育厅签订的定向研究生, 无明确就业单位, 具有一定灵活性。
- 4, 网上上报, 单独的系统上报。



## ➤ 经济学院研究生就业指南

## 经济学院研究生就业指南

### 常见问题

第一篇：就业制度与就业政策

第二篇：就业指导与就业服务

- 简历的制作与投递、
- 笔试的内容与辅导、
- 面试的着装与礼仪、
- 面试的形式与经验等内容，

# 交流提问

谢谢大家